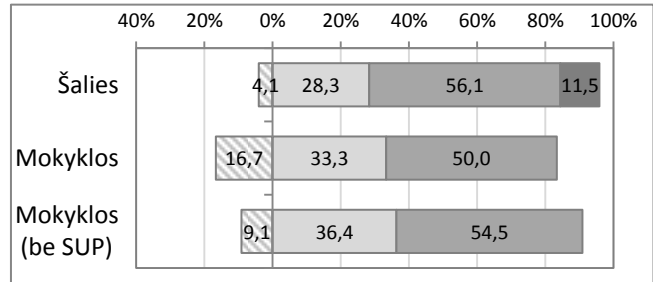


**Mokinių pasiskirstymas pagal pasiekimų lygius**

Nepatenkinamas
  Patenkinamas
  Pagrindinis
  Aukštesnysis

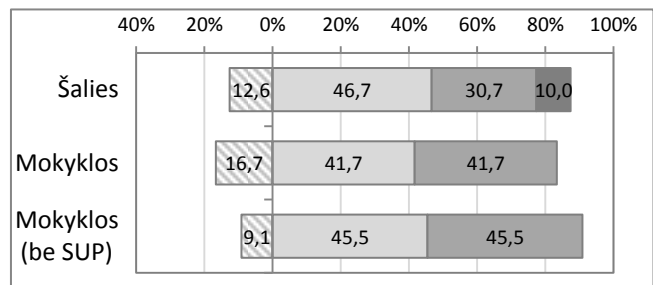
**Matematika**

	Mokinių sk.	Proc.
Nepatenkinamas	2	16,7%
Patenkinamas	4	33,3%
Pagrindinis	6	50,0%
Aukštesnysis	0	0,0%



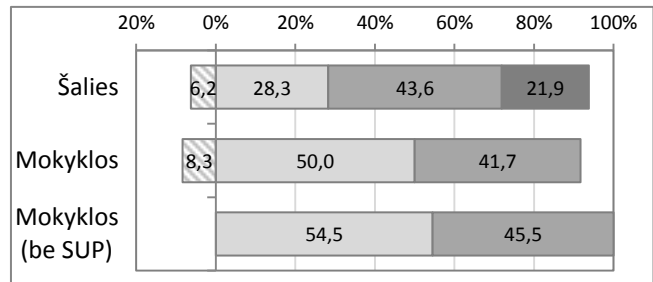
**Skaitymas**

	Mokinių sk.	Proc.
Nepatenkinamas	2	16,7%
Patenkinamas	5	41,7%
Pagrindinis	5	41,7%
Aukštesnysis	0	0,0%



**Rašymas**

	Mokinių sk.	Proc.
Nepatenkinamas	1	8,3%
Patenkinamas	6	50,0%
Pagrindinis	5	41,7%
Aukštesnysis	0	0,0%



**Skirtingų vietovių ir mokyklų tipų mokinių pasiekimų palyginimas**

Vidutiniškai surinktų taškų dalis (proc.)

Jūsų mokyklos pasiekimai pažymėti vertikalia linija

**Matematika**

**Skaitymas**

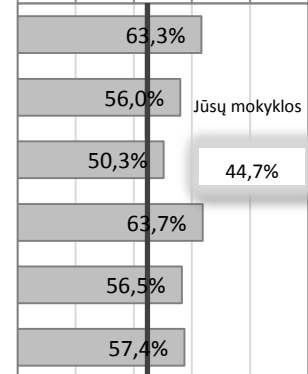

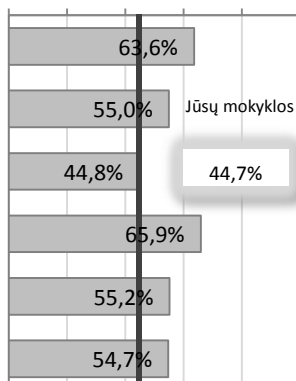
**Rašymas**

0% 20% 40% 60% 80% 100%

0% 20% 40% 60% 80% 100%

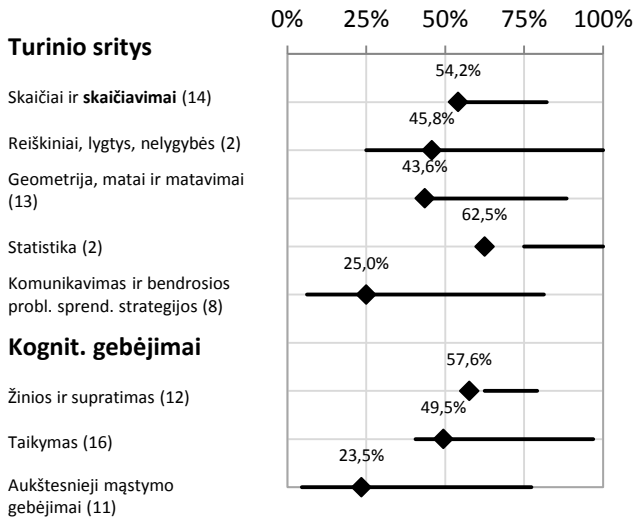
0% 20% 40% 60% 80% 100%

Didmiesčių mokyklų

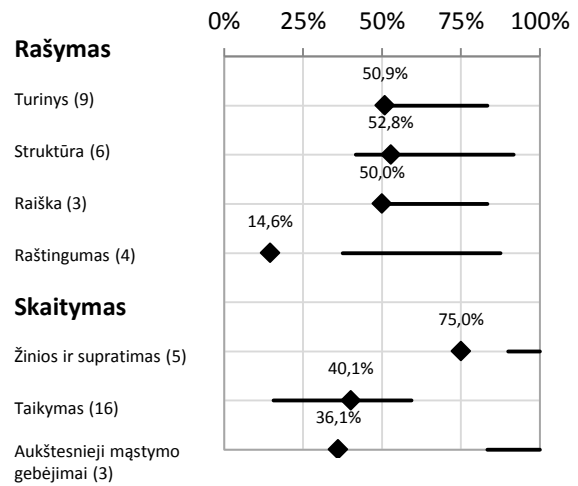


# Apibendrinti mokyklos 4 klasės mokinių rezultatai pagal testuojamų dalykų turinio arba kognityvinių gebėjimų sritis

## Matematika



## Lietuvių kalba



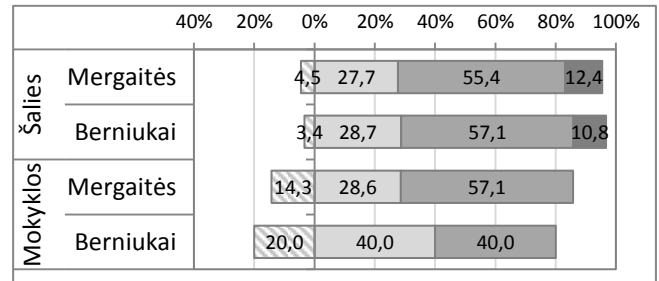
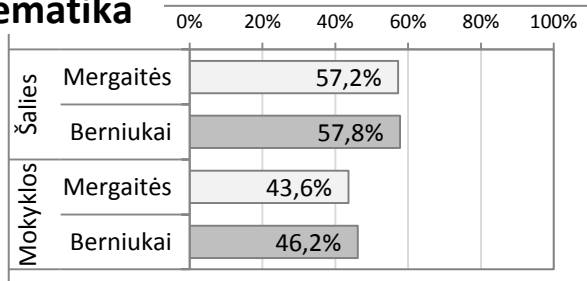
## Mokinių pasiekimų analizė pagal lytį

### Vidutiniškai surinktų taškų dalis (proc.)

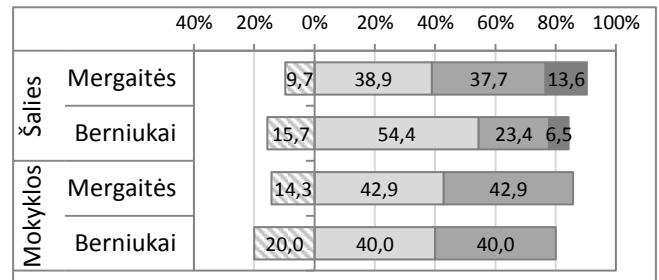
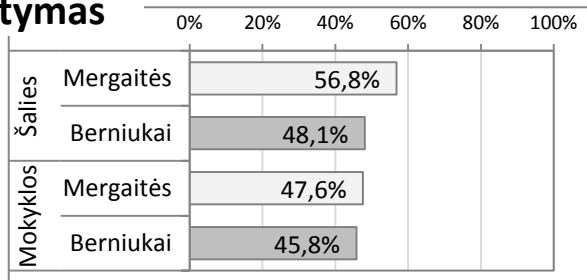
### Pasiskirtymas pagal pasiekimų lygius (proc.)

■ Nepatenkinamas ■ Patenkinamas ■ Pagrindinis ■ Aukštesnysis

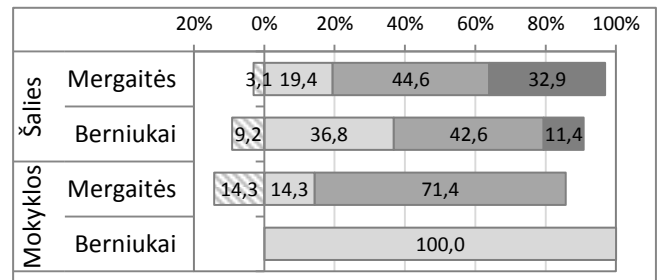
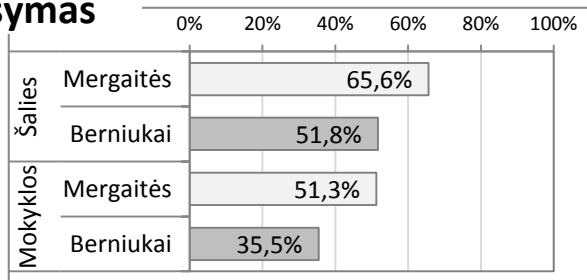
### Matematika



### Skaitymas



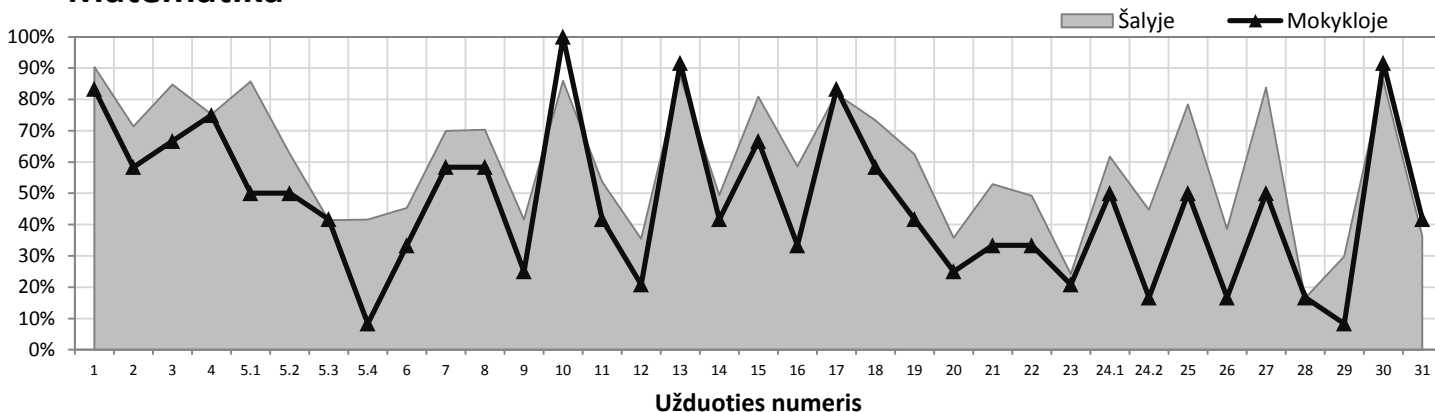
### Rašymas



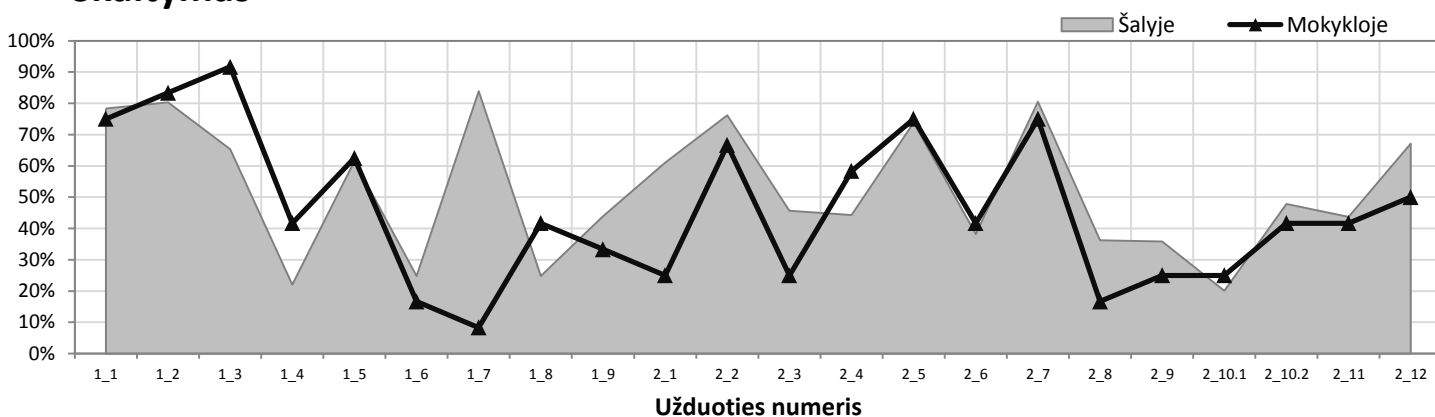
# Atskirų užduočių pasiekimų analizė

## Teisingai užduotį atlikusių mokinių dalis (proc.)

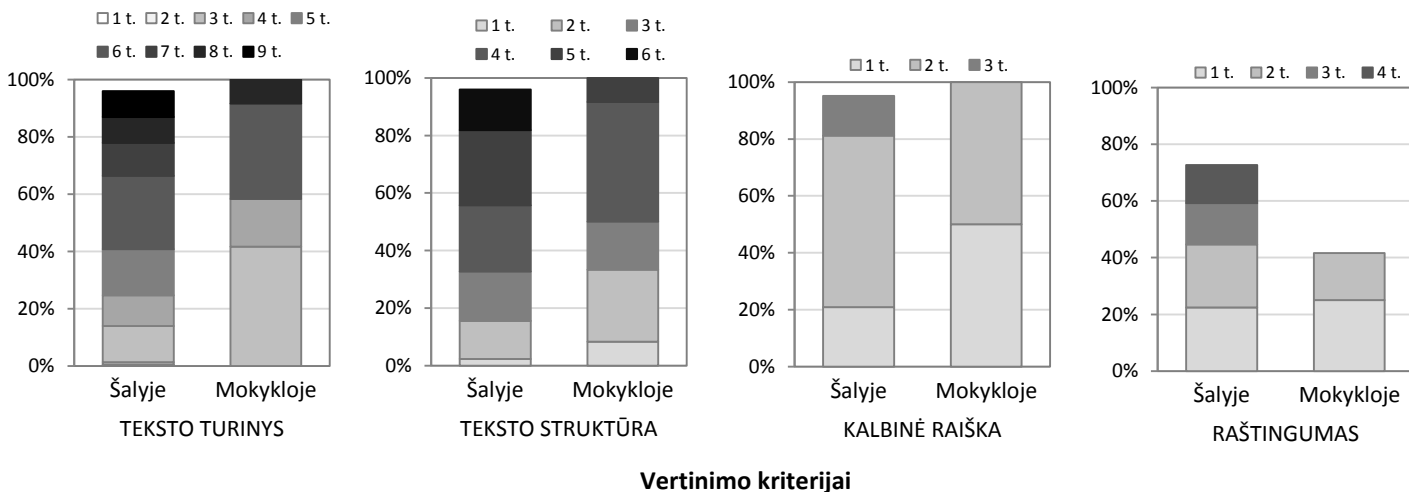
### Matematika



### Skaitymas



### Rašymas (pagal atskirus vertinimo kriterijus)



Vertinimo kriterijai